

PROJETER

Configurer et commander
en ligne 24 heures sur 24!
www.bbag.ch
info@bbag.ch

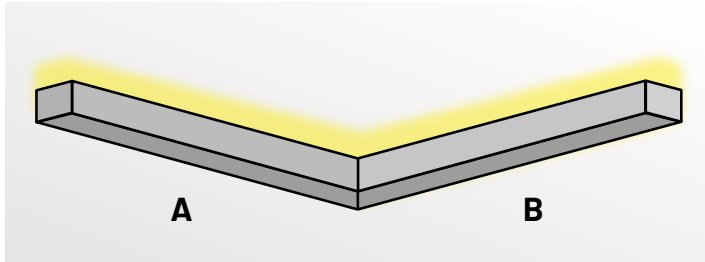


Angle d'onglet

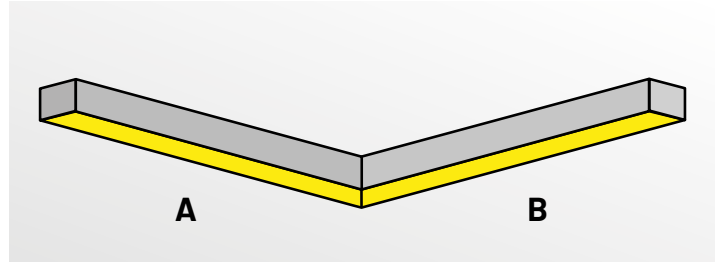
Forme en L (Veuillez cocher la situation d'éclairage correspondante!)

Direction de rayonnement

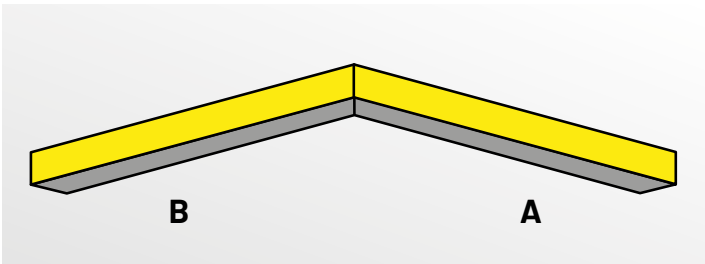
Sortie de la lumière vers le haut



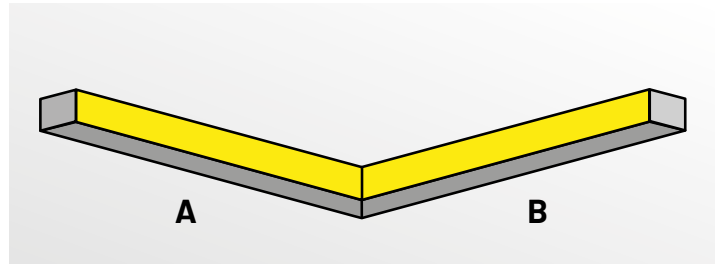
Sortie de la lumière vers le bas



Sortie de la lumière vers l'extérieur (angle extérieur)



Sortie de la lumière vers l'intérieur (angle intérieur)



Nom/Désignation du profilé:

- i** il faut toujours indiquer les longueurs totales (y compris les éventuels embouts et dépassements)
- La vue du croquis coté est toujours par le haut

Longueur totale

Longueur A: mm

Longueur B: mm

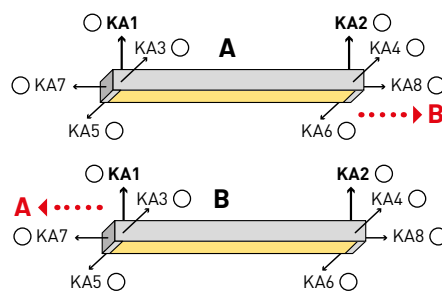
Angle d'onglet

∠ AB: °

Cache d'extrémité (pour une coupe de 90°)

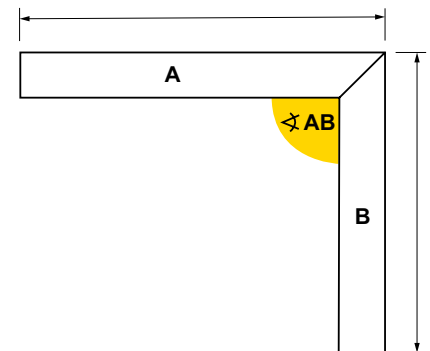
- avec cache d'extrémité pour le profilé A
- avec cache d'extrémité pour le profilé B

Sorties de câbles (Veuillez cocher ce qui convient)



Confection standard:
Sortie de câble KA1 ou KA2

Croquis coté (Vue d'en haut!)



Vos remarques

.....

.....

.....

PROJETER

Configurer et commander
en ligne 24 heures sur 24!
www.bbag.ch
info@bbag.ch

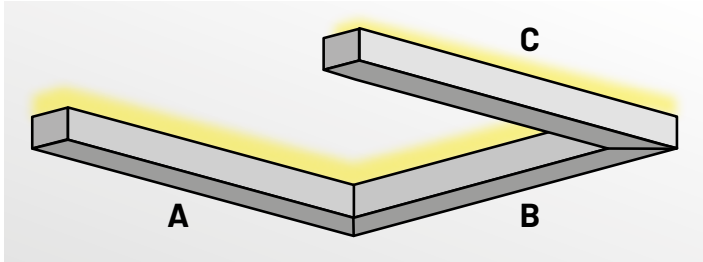


Angle d'onglet

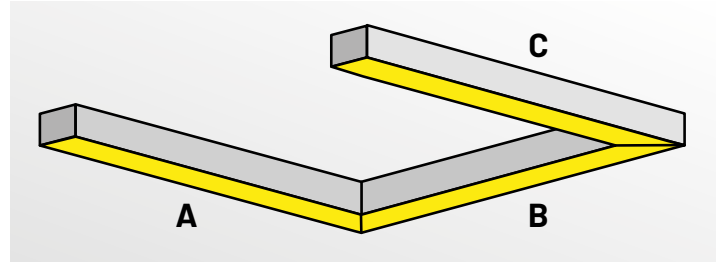
Forme en U (Veuillez cocher la situation d'éclairage correspondante!)

Direction de rayonnement

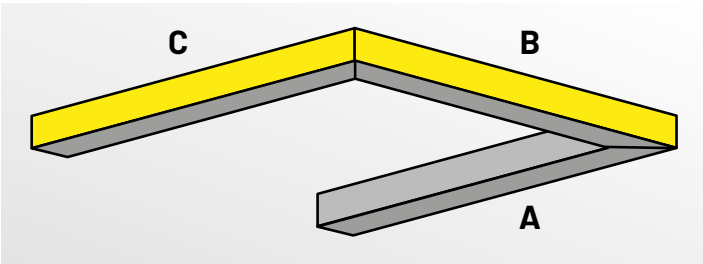
Sortie de la lumière vers le haut



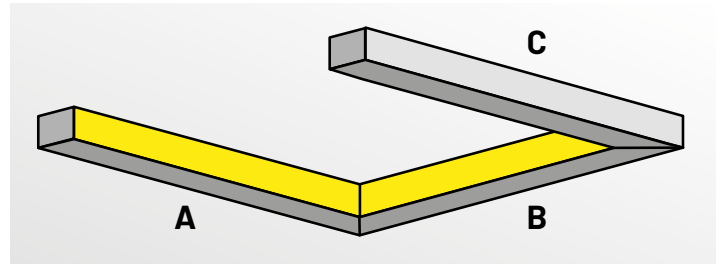
Sortie de la lumière vers le bas



Sortie de la lumière vers l'extérieur (angle extérieur)



Sortie de la lumière vers l'intérieur (angle intérieur)



Nom/Désignation du profilé:

- i** • il faut toujours indiquer les longueurs totales (y compris les éventuels embouts et dépassements)
- La vue du croquis coté est toujours par le haut

Longueur totale

Longueur A:	mm
Longueur B:	mm
Longueur C:	mm

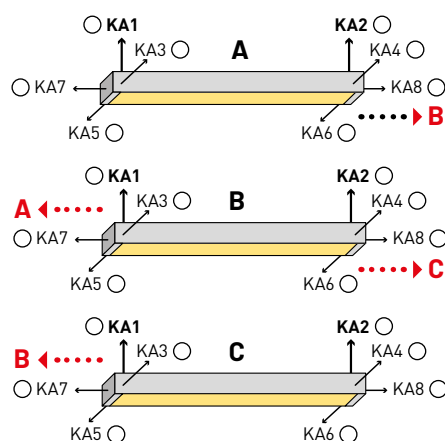
Angle d'onglet

∠ AB:	°
∠ BC:	°

Cache d'extrémité (pour une coupe de 90°)

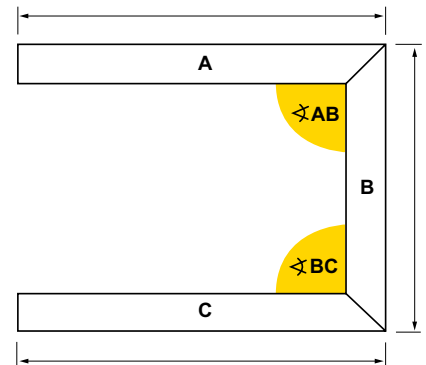
- avec cache d'extrémité pour le profilé A
- avec cache d'extrémité pour le profilé C

Sorties de câbles (Veuillez cocher ce qui convient)



Confection standard:
Sortie de câble **KA1** ou **KA2**

Croquis coté (Vue d'en haut!)



Vos remarques

.....

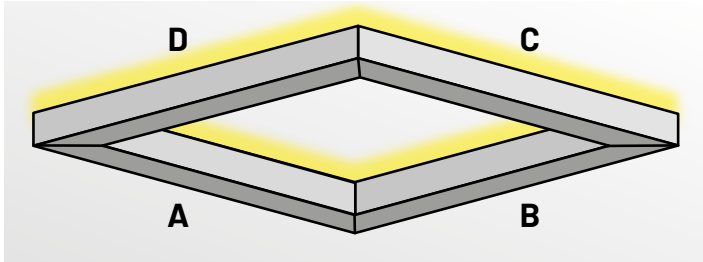
.....

Angle d'onglet

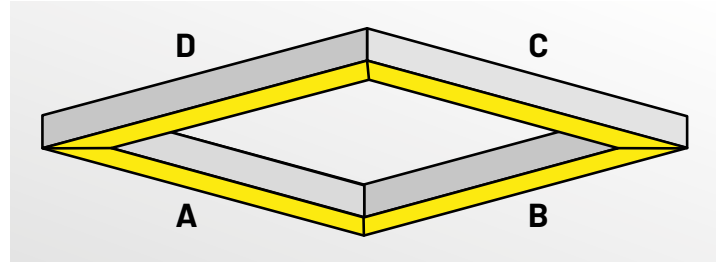
Forme rectangulaire (Veuillez cocher la situation d'éclairage correspondante!)

Direction de rayonnement

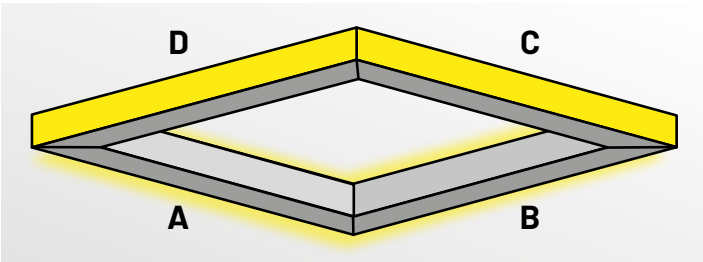
Sortie de la lumière vers le haut



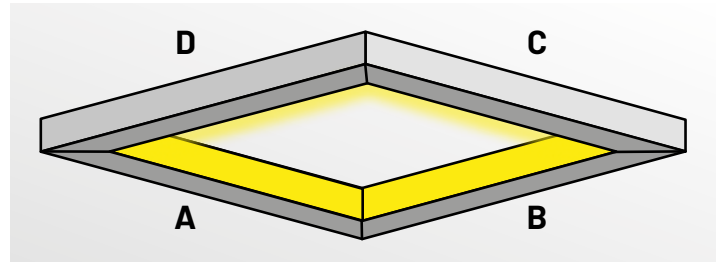
Sortie de la lumière vers le bas



Sortie de la lumière vers l'extérieur (angle extérieur)



Sortie de la lumière vers l'intérieur (angle intérieur)



Nom/Désignation du profilé:

- i** • il faut toujours indiquer les longueurs totales (y compris les éventuels dépassements)
- La vue du croquis coté est toujours par le haut

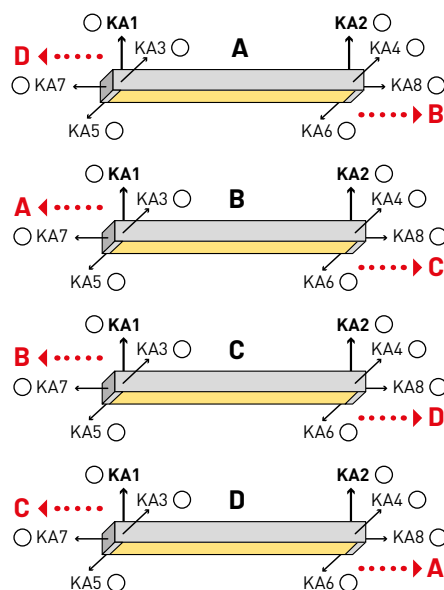
Longueur totale

Longueur A:	mm
Longueur B:	mm
Longueur C:	mm
Longueur D:	mm

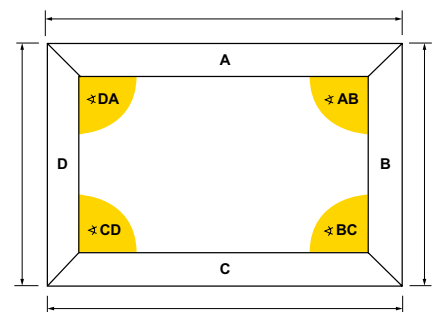
Angle d'onglet

∠ AB:	°
∠ BC:	°
∠ CD:	°
∠ DA:	°

Sorties de câbles (Veuillez cocher ce qui convient)



Croquis coté (Vue d'en haut!)



Vos remarques

.....

.....