

PROJETER

Configurer et commander
en ligne 24 heures sur 24!
www.bbag.ch
info@bbag.ch

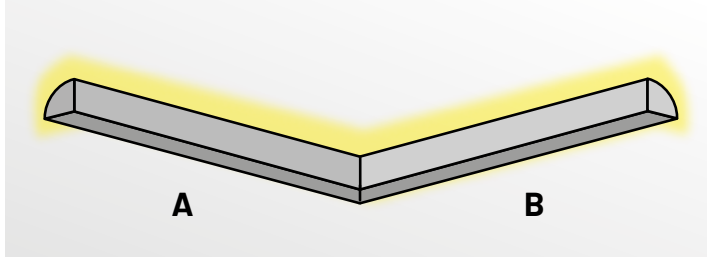


Angle d'onglet (profilé d'angle)

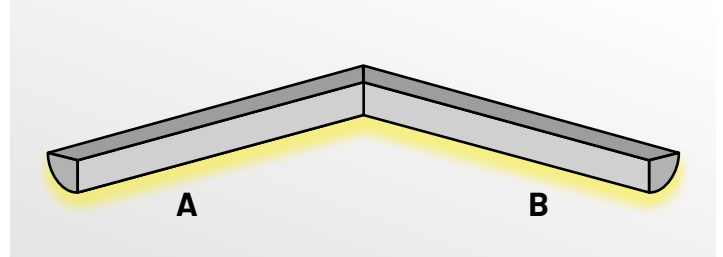
Forme en L (Veuillez cocher la situation d'éclairage correspondante!)

Direction de rayonnement

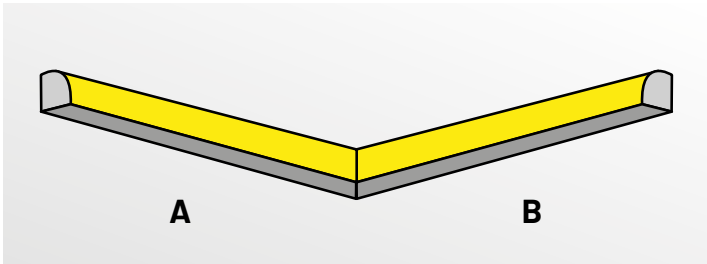
Sortie de la lumière vers l'extérieur et le haut



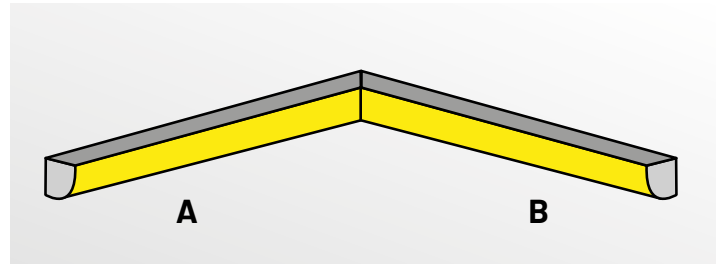
Sortie de la lumière vers l'extérieur et le bas



Sortie de la lumière vers l'intérieur et le haut



Sortie de la lumière vers l'intérieur et le bas



Nom/Désignation du profilé:

- i** il faut toujours indiquer les longueurs totales (y compris les éventuels embouts)
- La vue du croquis coté est toujours par le haut

Longueur totale

Longueur A: mm

Longueur B: mm

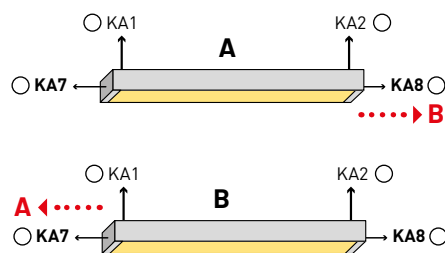
Angle d'onglet

∠ AB: °

Cache d'extrémité (pour une coupe de 90°)

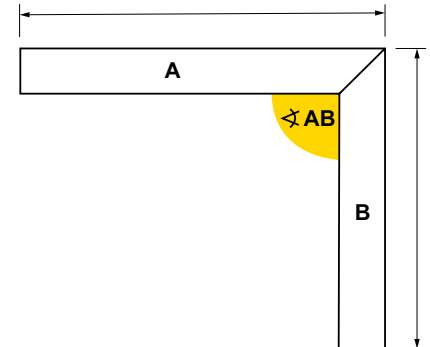
- avec cache d'extrémité pour le profilé A
 avec cache d'extrémité pour le profilé B

Sorties de câbles (Veuillez cocher ce qui convient)



Confection standard:
Sortie de câble KA7 ou KA8

Croquis coté (Vue d'en haut!)



Vos remarques

.....

.....

.....

PROJETER

Configurer et commander
en ligne 24 heures sur 24!
www.bbag.ch
info@bbag.ch

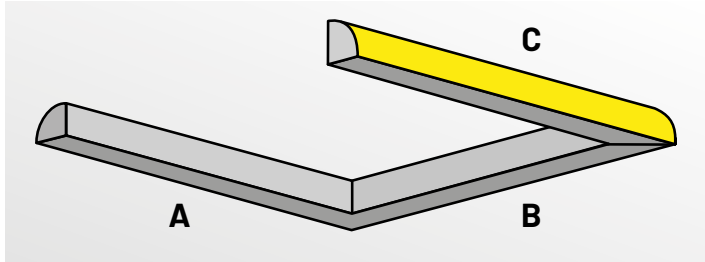


Angle d'onglet (profilé d'angle)

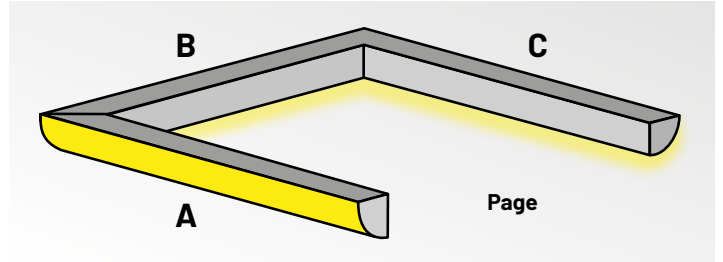
Forme en U (Veuillez cocher la situation d'éclairage correspondante!)

Direction de rayonnement

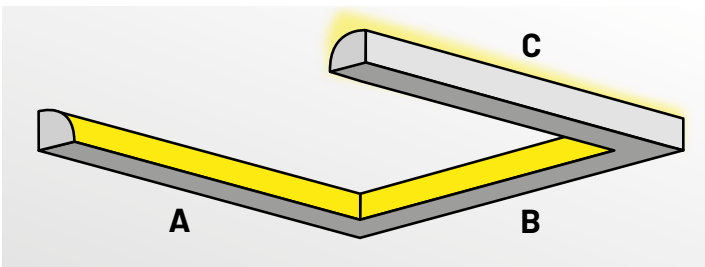
Sortie de la lumière vers l'extérieur et le haut



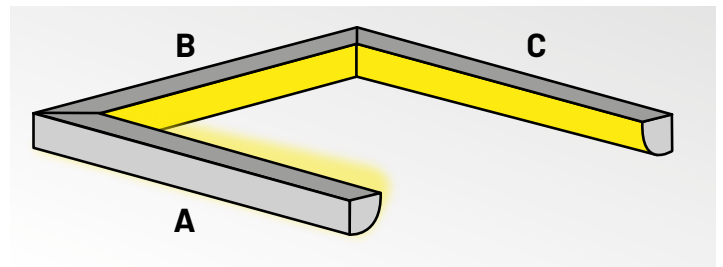
Sortie de la lumière vers l'extérieur et le bas



Sortie de la lumière vers l'intérieur et le haut



Sortie de la lumière vers l'intérieur et le bas



Nom/Désignation du profilé:

- i** • il faut toujours indiquer les longueurs totales (y compris les éventuels embouts)
- La vue du croquis coté est toujours par le haut

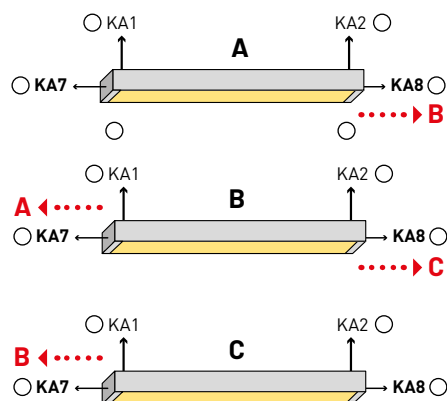
Longueur totale

| | |
|-------------|----|
| Longueur A: | mm |
| Longueur B: | mm |
| Longueur C: | mm |

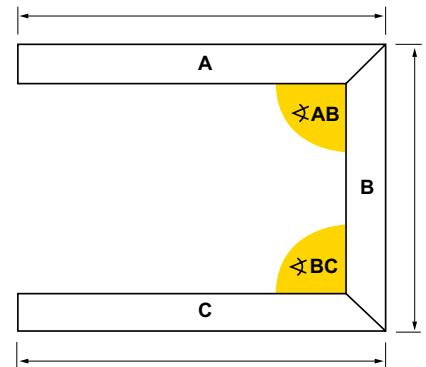
Angle d'onglet

| | |
|-------|---|
| ∠ AB: | ° |
| ∠ BC: | ° |

Sorties de câbles (Veuillez cocher ce qui convient)



Croquis coté (Vue d'en haut!)



Cache d'extrémité (pour une coupe de 90°)

- avec cache d'extrémité pour le profilé A
- avec cache d'extrémité pour le profilé C

Confection standard:
Sortie de câble **KA7** ou **KA8**

Vos remarques

.....

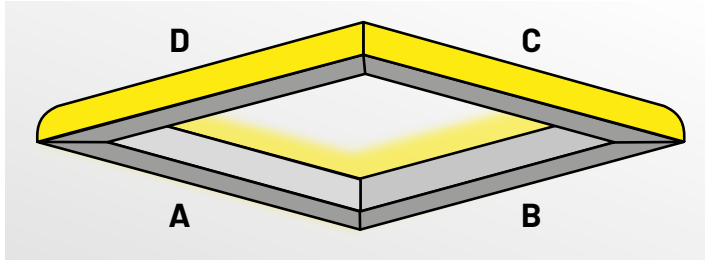
.....

Angle d'onglet (profilé d'angle)

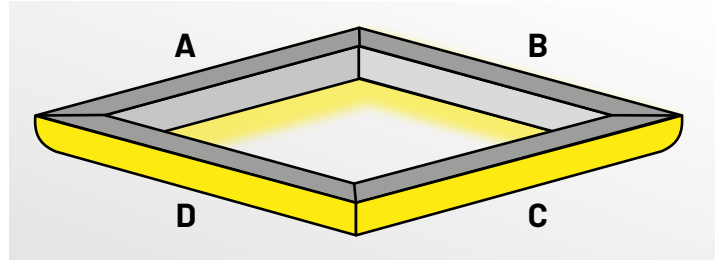
Forme rectangulaire (Veuillez cocher la situation d'éclairage correspondante!)

Direction de rayonnement

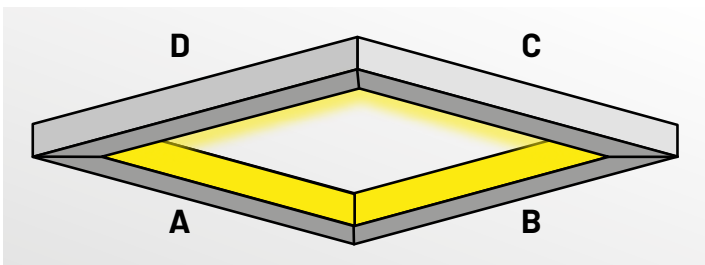
Sortie de la lumière vers l'extérieur et le haut



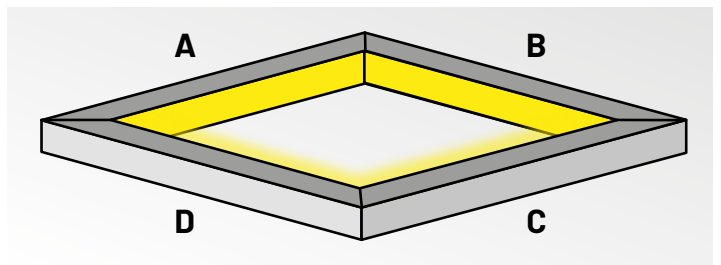
Sortie de la lumière vers l'extérieur et le bas



Sortie de la lumière vers l'intérieur et le haut



Sortie de la lumière vers l'intérieur et le bas



Nom/Désignation du profilé:

- i** • il faut toujours indiquer les longueurs totales
- i** • La vue du croquis coté est toujours par le haut

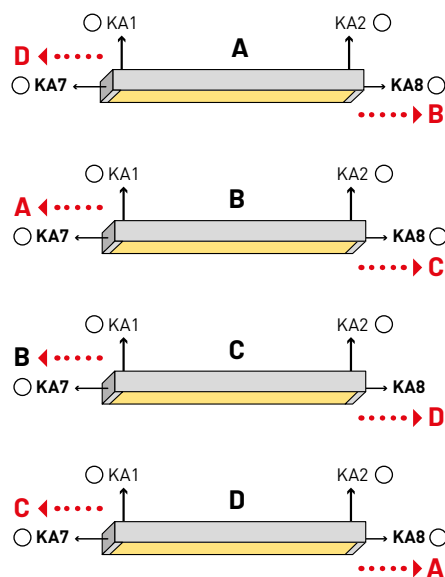
Longueur totale

| | |
|-------------|----|
| Longueur A: | mm |
| Longueur B: | mm |
| Longueur C: | mm |
| Longueur D: | mm |

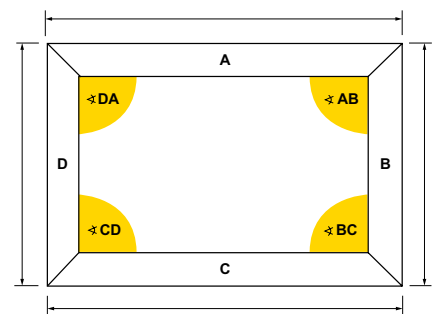
Angle d'onglet

| | |
|-------|---|
| ∠ AB: | ° |
| ∠ BC: | ° |
| ∠ CD: | ° |
| ∠ DA: | ° |

Sorties de câbles (Veuillez cocher ce qui convient)



Croquis coté (Vue d'en haut!)



Confection standard:
Sortie de câble **KA7** ou **KA8**

Vos remarques